
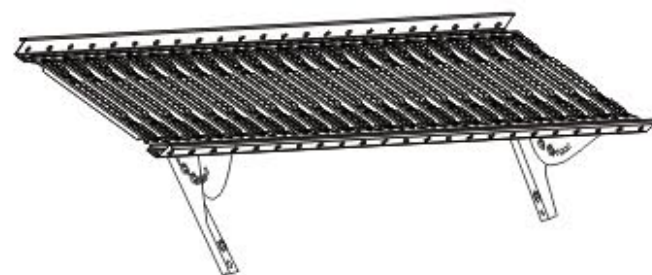


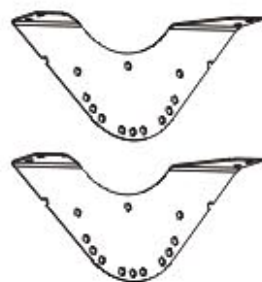
Платформа мостика (1 шт.)



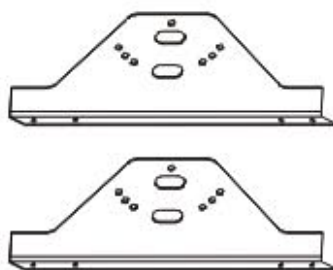
ПЕРЕХОДНЫЙ МОСТИК ПМ-395x1250



Кронштейн верхний (2 шт.)



Кронштейн нижний (2 шт.)



ЦВЕТ:

Зеленый

Коричневый

Красный

Черный

Шайба Ø 8 (20 шт.)



Гайка М8 (14 шт.)



Болт М8х20 (14 шт.)



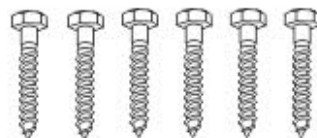
Прокладка из пластика
Н - 7 мм (8 шт.)



Прокладка из пластика
Н - 14 мм (2 шт.)



Болт-шуруп Ø 8х50 (6 шт.)



Упаковщик: _____

Дата: _____

ИНСТРУКЦИЯ ПО МОНТАЖУ ПЕРЕХОДНОГО МОСТИКА ПМ-395x1250

1

Шаг крепления верхних кронштейнов к платформе



Внимание! Сплошная обрешетка не требуется.
Шаг обрешетки:
- для металлочерепицы Монтеррей - 350 мм;
- для металлочерепицы Супермонтеррей и Макси - 400 мм;
- для профнастилов - 400 мм

2

Крепление верхних кронштейнов к платформе



3

Предварительная фиксация кронштейнов между собой



Внимание! Узкие полки кронштейнов должны быть направлены в противоположные друг от друга стороны

4

Крепление нижних кронштейнов к доскам обрешетки



5

Переходный мостик в сборе



6

Фиксация угла наклона платформы мостика

